















Modelo	Imagen	Resolución	Precisión	Rango	Célula de carga	Memoria
PCE-FM 1000		0,05 kg / 0,2 N	±0,5 % +0,1 kg	0 ... 100 kg 0 ... 220 lb 0 ... 980 N	Célula de carga externa	
PCE-FM 200			±0,5 %	0 ... 200 N	Célula de carga interna con conexión M6	
PCE-FM 500N		0,1 N	± 0,5 %	0 ... 500N	Célula de carga interna con conexión M6	
PCE-FM 50N		0,01 N	± 0,5 %	0 ... 50 N	Célula de carga interna con conexión M6	
PCE-PTR 200N			±0,5 %	0 ... 200 N	Célula de carga interna con conexión M6	
PCE-DFG N 10		0,005 N	±0,1 %	0 ... 10 N	Célula de carga interna con conexión M6	100 series de medición
PCE-DFG N 20		0,01 N	±0,1 %	0 ... 20 N	Célula de carga interna con conexión M6	100 series de mediciones
PCE-DFG N 200		0,1 N	±0,1 %	0 ... 200 N	Célula de carga interna con conexión M6	100 series de mediciones
PCE-DFG N 5		0,001 N	±0,1 %	0 ... 5 N	Célula de carga interna con conexión M6	100 series de mediciones
PCE-DFG N 500		0,1 N	±0,1 %	0 ... 500 N	Célula de carga interna con conexión M6	100 series de mediciones
PCE-DFG N 5K		1 N	±0,1 %	0 ... 5000 N	Célula de carga externa	100 series de mediciones
PCE-DFG N 10K		5 N	±0,1 %	0 ... 10000 N	Célula de carga externa	100 series de mediciones
PCE-DFG N 1K		0,5 N	±0,1 %	0 ... 1000 N	Célula de carga externa	100 series de mediciones
PCE-DFG N 2.5K		1 N	±0,1 %	0 ... 2500 N	Célula de carga externa	100 series de mediciones