



Manual del usuario

Serie PCE-PP | Balanza para paquetería



Los manuales de usuario en varios idiomas (français, italiano, español, português, nederlands, türk, polski, русский, 中文) se encuentran en: www.pce-instruments.com

Última modificación: 28 de febrero de 2022
v1.0



Índice

1	Indicaciones de seguridad	1
2	Especificaciones técnicas	2
3	Contenido del envío	2
4	Descripción del dispositivo	3
4.1	Asignación de teclas	4
5	Encendido y apagado de la balanza	4
6	Tara	4
7	Unidades de pesaje	4
8	Función cómputo de piezas	5
9	Valor medido	5
10	Calibración	5
11	Garantía	6
12	Reciclaje	6

1 Indicaciones de seguridad

Por favor, lea atentamente y por completo este manual antes de utilizar el dispositivo por primera vez. El equipo sólo puede ser utilizado por personal cualificado y reparado por personal de PCE Instruments. Los daños o lesiones causados por la inobservancia del manual están excluidos de nuestra responsabilidad y no están cubiertos por nuestra garantía.

- El dispositivo sólo debe utilizarse como se describe en este manual de instrucciones. Si se utiliza de otro modo, puede provocar situaciones peligrosas para el usuario y daños en el medidor.
- El dispositivo sólo puede utilizarse si las condiciones ambientales (temperatura, humedad relativa, ...) están dentro de los márgenes indicados en las especificaciones técnicas. No exponga el aparato a temperaturas extremas, a la luz directa del sol o a la humedad.
- No exponga el dispositivo a golpes o vibraciones fuertes.
- La carcasa sólo debe ser abierta por personal cualificado de PCE Instruments.
- No utilice nunca el dispositivo cuando tenga las manos mojadas.
- No debe realizar ninguna modificación técnica en el dispositivo.
- El equipo sólo debe limpiarse con un paño húmedo. Utilice únicamente un limpiador de pH neutro, sin abrasivos ni disolventes.
- El equipo sólo debe utilizarse con accesorios de PCE Instruments o equivalentes.
- Antes de cada utilización, inspeccione la carcasa para ver si hay daños visibles. Si hay algún daño visible, no utilice el aparato.
- No utilice el equipo en atmósferas explosivas.
- El rango de medición indicado en las especificaciones no debe superarse en ningún caso.
- La inobservancia de las indicaciones de seguridad puede provocar daños en el aparato y lesiones en el usuario.

No asumimos la responsabilidad de los errores de impresión o de cualquier otro tipo en este manual.

Nos remitimos expresamente a nuestras condiciones generales de garantía que se encuentran en nuestras condiciones generales de contratación.

Si tiene alguna pregunta, póngase en contacto con PCE Instruments. Los datos de contacto se encuentran al final de este manual.



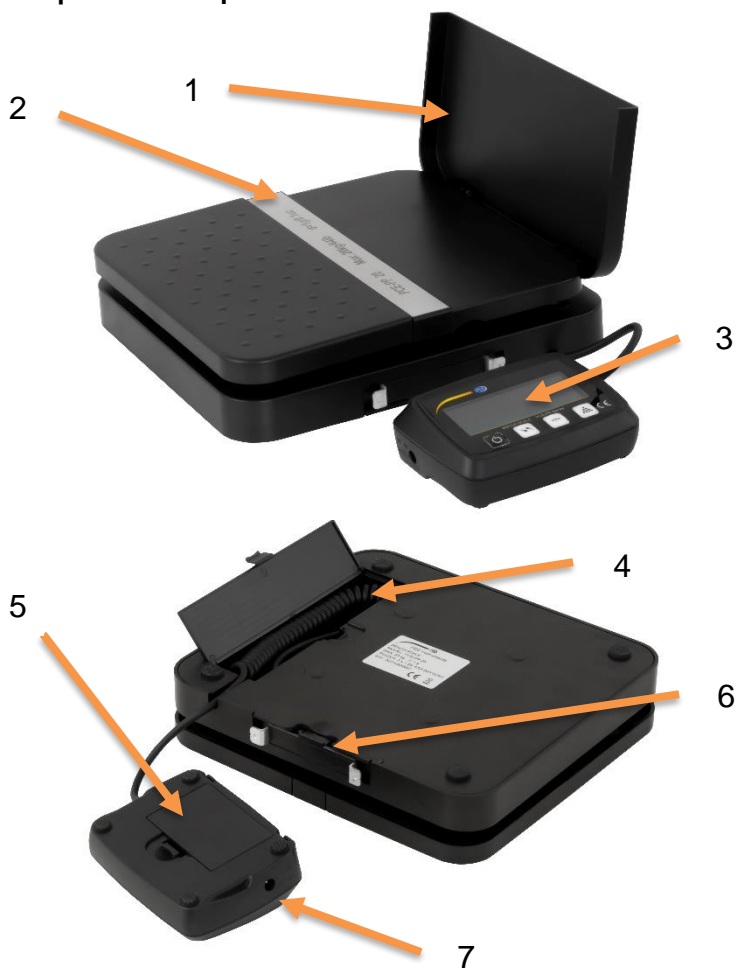
2 Especificaciones técnicas

PCE-PP 20	
Rango de pesaje	0 ... 20 kg
Resolución	1 g
Precisión	±0,1 % F.S.
PCE-PP 50	
Rango de pesaje	0 ... 50 kg
Resolución	1 g
Precisión	±0,1 % F.S.
Otras especificaciones	
Unidades	kg, g, lb, oz, lb/oz, kg/g
Indicación de exceso de rango	"O-Ld"
Indicador de baja tensión de la batería	"LO"
Desconexión automática	Tras 5 minutos de inactividad
Alimentación	3 x pilas de 1,5 V, tipo AAA
Adaptador de red	Input 100 ... 240 V AC, 50/60 Hz Output 6 V DC, 1 A
Condiciones ambientales	5 ... 35 °C, <90 % H.r., sin condensación
Dimensiones de la plataforma de pesaje	198 x 180 x 44 mm (desplegado)
Dimensiones de la pantalla	92 x 68 x 30 mm
Cable pantalla	Cable en espiral Longitud 280 mm
Peso	810 g

3 Contenido del envío





- 1 x Balanza de paquetería serie PCE-PP
- 3 x Pilas de 1,5 V, tipo AAA
- 1 x Adaptador de red
- 1 x Manual de instrucciones

4 Descripción del dispositivo



No.	Descripción
1	Panel desplegable
2	Superficie de pesaje
3	Unidad de visualización
4	Compartimento para cable en espiral
5	Compartimento de la batería
6	Soporte para la unidad de visualización
7	Conexión a la red eléctrica

4.1 Asignación de teclas

Tecla	Descripción
	Interruptor de encendido y apagado
	Tecla de la unidad
	Tecla de tara
	Tecla de recuento de piezas

5 Encendido y apagado de la balanza

Para encender la balanza, pulse brevemente la tecla de encendido/apagado una vez. La medición se inicia inmediatamente. Para apagar la báscula, pulse de nuevo la tecla.

Nota: Si no utiliza la balanza en 5 minutos, ésta se apaga automáticamente. Tenga en cuenta que la balanza se pone a cero al encenderla. La puesta a cero no aumenta el rango de pesaje.

6 Tara

Para tarar el peso aplicado, pulse y suelte la tecla de tara una vez.

Nota: La tara no aumenta el rango de pesaje.

7 Unidades de pesaje

Para seleccionar la unidad, pulse repetidamente la tecla de unidad hasta que aparezca la unidad deseada. Puede elegir lb / oz, kg / g, kg, g, lb u oz.

8 Función cómputo de piezas

Coloque primero el peso de referencia en la plataforma de pesaje. Para poder utilizar la función de recuento de piezas, mantenga pulsada la tecla de recuento de piezas. Con la tecla de unidad, ahora puede seleccionar cuántas piezas hay en la balanza. Puede elegir entre 25, 50, 75 o 100 piezas. Pulse de nuevo la tecla de recuento de piezas para utilizar esta función. Para salir de la función de ella, pulse la tecla de unidades. Puede repetir la medición del recuento de piezas con la misma referencia en cualquier momento pulsando y soltando la misma Tecla una vez. Si desea guardar un nuevo peso de referencia, comience de nuevo con este apartado y repita el procedimiento.

9 Valor medido

Una vez estabilizada la lectura en pantalla, el indicador "Hold" parpadea seis veces. En cuanto "Hold" deja de parpadear, la lectura se mantiene durante otros 6 segundos si el peso varía en más de 5 g.

Nota: Esta función no se puede desactivar.

10 Calibración

Para realizar una calibración, mantenga pulsada la tecla de la unidad mientras la balanza está encendida hasta que aparezca brevemente el rango de pesaje de la balanza una vez. A continuación, puede seleccionar el peso de calibración. Para ello, pulse la tecla de tara. Puede elegir entre 5.000 g o 10.000 g. A continuación, pulse la tecla de unidades. En la pantalla aparece brevemente "CAL". A continuación, aparece el peso ajustado parpadeando. Coloque ahora el peso ajustado en la célula de pesaje. Después de unos segundos, aparece "PASS" en la pantalla si la calibración se ha realizado correctamente.

Nota: Si desea cancelar la calibración o si se ha producido un error, puede cancelar la calibración en cualquier momento apagando la balanza.



11 Garantía

Nuestras condiciones de garantía se explican en nuestra sección *Términos y condiciones*, que puede encontrar aquí: <https://www.pce-instruments.com/espanol/impreso>.

12 Reciclaje

Por sus contenidos tóxicos, las baterías no deben tirarse a la basura doméstica. Se tienen que llevar a sitios aptos para su reciclaje.

Para poder cumplir con la RII AEE (devolución y eliminación de residuos de aparatos eléctricos y electrónicos) retiramos todos nuestros aparatos. Estos serán reciclados por nosotros o serán eliminados según ley por una empresa de reciclaje. Puede enviarlo a:

PCE Ibérica SL
C/ Mayor 53, Bajo
02500 Tobarra (Albacete)
España

Para poder cumplir con la RII AEE (recogida y eliminación de residuos de aparatos eléctricos y electrónicos) retiramos todos nuestros dispositivos. Estos serán reciclados por nosotros o serán eliminados según ley por una empresa de reciclaje.

RII AEE – Nº 001932
Número REI-RPA: 855 – RD. 106/2008



Todos los productos marca PCE
tienen certificado CE y RoHS.

Información de contacto PCE Instruments

Alemania

PCE Deutschland GmbH
Im Langel 26
D-59872 Meschede
Deutschland
Tel.: +49 (0) 2903 976 99 0
Fax: +49 (0) 2903 976 99 29
info@pce-instruments.com
www.pce-instruments.com/deutsch

Reino Unido

PCE Instruments UK Ltd
Unit 11 Southpoint Business Park
Ensign Way, Southampton
Hampshire
United Kingdom, SO31 4RF
Tel: +44 (0) 2380 98703 0
Fax: +44 (0) 2380 98703 9
info@pce-instruments.co.uk
www.pce-instruments.com/english

Países Bajos

PCE Brookhuis B.V.
Institutenweg 15
7521 PH Enschede
Nederland
Tel.: +31 (0)53 737 01 92
info@pcebenelux.nl
www.pce-instruments.com/dutch

Francia

PCE Instruments France EURL
23, rue de Strasbourg
67250 Soultz-Sous-Forêts
France
Tel.: +33 (0) 972 35 37 17
Fax: +33 (0) 972 35 37 18
info@pce-france.fr
www.pce-instruments.com/french

Italia

PCE Italia s.r.l.
Via Pesciatina 878 / B-Interno 6
55010 Loc. Gragnano
Capannori (Lucca)
Italia
Tel.: +39 0583 975 114
Fax: +39 0583 974 824
info@pce-italia.it
www.pce-instruments.com/italiano

Estados Unidos

PCE Americas Inc.
1201 Jupiter Park Drive, Suite 8
Jupiter / Palm Beach
33458 FL
USA
Tel: +1 (561) 320-9162
Fax: +1 (561) 320-9176
info@pce-americas.com
www.pce-instruments.com/us

España

PCE Ibérica S.L.
Calle Mayor, 53
02500 Tobarra (Albacete)
España
Tel.: +34 967 543 548
Fax: +34 967 543 542
info@pce-iberica.es
www.pce-instruments.com/espanol

Turquía

PCE Teknik Cihazları Ltd.Şti.
Halkalı Merkez Mah.
Pehlivan Sok. No.6/C
34303 Küçükçekmece - İstanbul
Türkiye
Tel: 0212 471 11 47
Faks: 0212 705 53 93
info@pce-cihazlari.com.tr
www.pce-instruments.com/turkish