

Toetsbare inbouwweegschaal PCE-SD...F Serie

Toetsbare inbouwweegschaal tot 6.000 kg / Resolutie vanaf 0,5 kg / Weegcellen IP67 / Stuktelfunctie / Optelfunctie / RS-232 interface / Weegschaal van gelakt staal / Verwijderbaar weegschaalplateau / Montageframe optioneel

De toetsbare inbouwweegschaal is gemaakt voor inbouwdoeleinden en wordt indien gewenst optioneel met montageframe geleverd. Dit apparaat wordt naar klasse II geijkt en wordt voor 2 jaar goedgekeurd door bewaring van goederen. De displaykabel van de inbouwweegschaal is 5m lang en voorzien van een stekerverbinding, wat een probleemloze plaatsing in een kabelkanaal mogelijk maakt, zonder dat na-ijking van de inbouwweegschaal noodzakelijk is. Met het verwijderbare weegplateau is een geschikte installatie van de inbouwweegschaal mogelijk. De display van de weegschaal is naar IP54 normen beschermd en heeft een houder voor een tafel of voor wandmontage. Optioneel kunt u een passend statief bestellen en via de RS-232 interface kan een programmeur de weegschaal gemakkelijk in het bestaande IT-systeem implementeren. De weegschaal is ook als RVS-versie beschikbaar. Voor bijzondere industriële toepassingen bieden wij analoge interfaces als 4-20 mA of 0-10 V alsmede 3 potentiaalvrije contacten aan. Mocht u vragen hebben over de PCE-SD, dan kunt u de volgende technische specificaties raadplegen of neemt u contact met ons op via het telefoonnummer **+31 (0)900 - 120 00 03** Onze technische medewerkers en ingenieurs geven u graag meer advies over deze weegschaal en al onze andere producten op het gebied van [meettechniek](#), [weegtechniek](#) en regeltechniek.



Your Partner for Measurement, Control & Weighing Instruments

PCE Brookhuis B.V. Institutenweg 15 7521 PH Enschede The Netherlands
 T: +31 (0)900 1200 003 E: info@pcebenelux.nl I: www.pce-inst-benelux.nl



- Stuktel functie
- Procent % Vergelijkingsweging
- Filter (Reactietijd) instelbaar
- Dier weegfunctie
- Een tarawaarde op te slaan
- Tolerantie bepaling gewicht min / ok / max
- Optelfunctie meerdere wegingen
- Gemiddelde gewichtsbepaling
- Gemengde samenstelling van gewicht
- Instelbare bidirectionele RS-232 interface
- Statistiekfunctie
- Instelbare automatische uitschakeling
- Bruto / Netto knoppen op de display
- Menu vrij instelbaar
- Onderhoudsvrije componenten
- Optioneel: USB, LAN of 4-20 mA


Gedetailleerde beelden van de inbouwweegschaal



Gemakkelijk verwijderbare plateau van de inbouwweegschaal



Robuuste industriële uitvoering



De Display is van een stekerverbinding voorzien



4x fixeerplaten om de stabiliteit te verzekeren

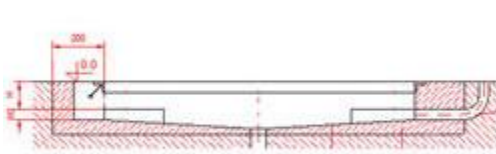


Technische specificaties

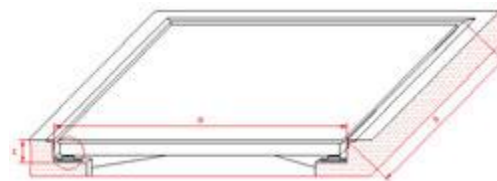
model	weegbereik	resolutie	min.	afmetingen	gewicht
PCE-SD 1500F	1.500 kg	0,5 kg	10 kg	1500 x 1500 mm	210 kg
PCE-SD 3000F	3.000 kg	1 kg	20 kg	1500 x 1500 mm	210 kg
PCE-SD 6000F	6.000 kg	2 kg	40 kg	1500 x 1500 mm	210 kg

IJking	Controleerbaar naar Klasse M III (geijkt geleverd)
Tarrabereik	Meervoudig tarra over het volle weegbereik.
Responstijd	<4 s
Display	LED met 20 mm cijferhoogte
Kabellengte	stekker 5 m
Weeg eenheden	kg / Stk. / lb
Interface	Bidirectionele RS-232 Interface beschrijving, optioneel USB, LAN, 4-20 mA, 0-10V, OC
Weegplateau	Geribbeld gelakt staal (afschroefbaar)
Meeteenheden	Instelbaar (N, kg, lbs)
Inzettemperatuur	-10 °C ... +40 °C
Stroomvoorziening	~230V 50Hz 8VA (Schukostekker)
Bescherming	Cellen IP 67 / Display IP54

Voor de inbouw heeft u de tekeningen en afmetingen van de fundamenteen alsmede het kader, volgt u hiervoor de links onder de beelden.

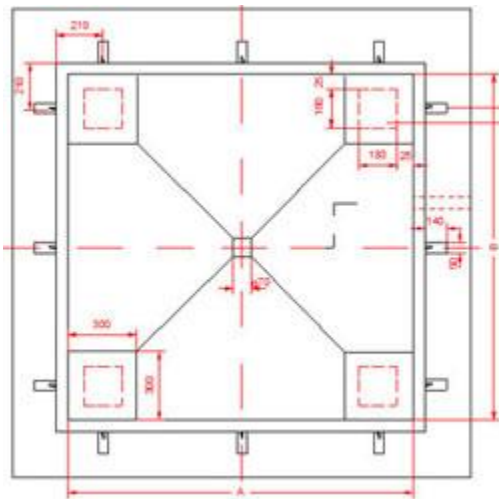


Dwarsdoorsnede van de kuil

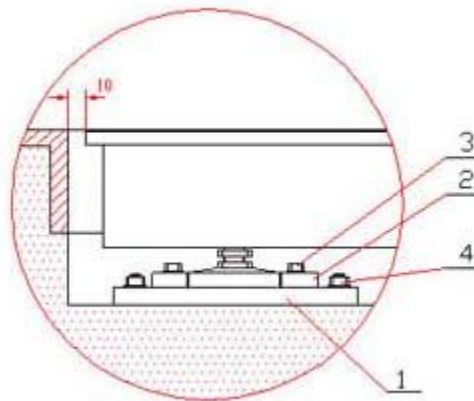


Kader voor de inbouwweegschaal





Bovenaanzicht van de kuil



Dwarsdoorsnede van de verstelbare voeten.



Verbouwde inbouwweegschaal bij een wareningangcontrole, comfortabel wegen zonder obstakels

Omvang van de levering

1 x Inbouwweegschaal, 1 x Display, 4 x Fixeerplaten, 1 x Handleiding

Your Partner for Measurement, Control & Weighing Instruments

PCE Brookhuis B.V. Instituteweg 15 7521 PH Enschede The Netherlands
 T: +31 (0)900 1200 003 E: info@pcebenelux.nl I: www.pce-inst-benelux.nl

