

## Kraanweegschaal PCE-CS 300LD

**Kraanweegschaal met afstandsbediening / meetbereik 0 ... 300 kg / metalen behuizing / verschillende weeenheden / met haak en beugel / groot LC-display / batterijvoeding / beugelopening 23 mm / optelfunctie / optioneel met ISO-kalibratiecertificaat**

De kraanweegschaal heeft een meetbereik van 0 ... 300 kg. Met een nauwkeurigheid van 1% f.s. is de kraanweegschaal is een bijzonder nauwkeurig meetinstrument. De behuizing van de kraanweegschaal is gemaakt van robuust metaal. Hierdoor is de kraanweegschaal inzetbaar in ruwe omgevingen. Hij wordt bediend aan de zijkant met behulp van het bedieningspaneel. Met de toetsen kan bijvoorbeeld de unit worden ingesteld of het nulpunt worden gereset. Met een cijferhoogte van 41 mm en de instelbare achtergrondverlichting is de kraanweegschaal goed afleesbaar van grote afstand en in een donkere omgeving.



Als uitbreiding wordt een afstandsbediening meegeleverd, zodat de kraanweegschaal op grote afstand kan worden bediend. Extra instellingen zoals de achtergrondverlichting, de optelfunctie of de automatische uitschakeling van de kraanweegschaal kunnen met de afstandsbediening worden gedaan.

Met de extra optelfunctie kunnen achter elkaar aangebrachte gewichten door de kraanweegschaal worden opgeteld. Naast de massa-eenheden kg en lb kan op de kraanweegschaal een gebruikersspecifieke eenheid worden ingesteld. Dit gebeurt door een vermenigvuldiger in te voeren op basis van de gemeten kg-waarde van de kraanweegschaal. De energiebesparende elektronica in de kraanweegschaal maakt een continue meting gedurende ca. 45 uur mogelijk. De kraanweegschaal kan optioneel worden uitgerust met een ISO-kalibratiecertificaat.

**Your Partner for Measurement, Control & Weighing Instruments**

PCE Brookhuis B.V.    Institutenweg 15    7521 PH Enschede    The Netherlands  
T: +31 (0)53 - 737 01 92    E: info@pcebenelux.nl    I: www.pcebrookhuis.nl



## Kenmerken

- Meetbereik 0 ... 300 kg
- Afstandsbediening inbegrepen
- Verschillende functies en weeenheden
- Metalen behuizing
- Cijferhoogte van 41 mm
- Optioneel met ISO-kalibratiecertificaat

## Technische data

<b>Meetbereik</b>	<b>0 ... 300 kg</b>
Minimale belasting	2 kg
Resolutie	0,05 kg
Nauwkeurigheid	± 1% f.s.
<b>Verdere specificaties</b>	
Extra functies	optelfunctie, door de gebruiker gedefinieerde eenheid
Tarrabereik	0 ... 100% f.s.
Nulpuntbereik	0 ... 4% f.s.
Eenheden	kg, lb, un (aangepast)
Cijferhoogte	41 mm
Auto-off achtergrondverlichting	gedeactiveerd, 5, 10, 15, 30, 60 seconden
Auto-off apparaat	gedeactiveerd, 5, 10, 15, 30, 60 seconden
Batterijduur	ca. 45 uur met actieve achtergrondverlichting, niveau 3
Stroomvoorziening	weeghaak 4 x 1,5 V AA-batterijen
	afstandsbediening 2 x 1,5 V AA-batterijen
Bedrijfsomstandigheden	5 ... 35 ° C, <90% r. v., niet-condenserend
Afmetingen	in de handleiding
Gewicht	1300 gram

## Leveromvang

- 1 x kraanweegschaal PCE-CS 300LD
- 1 x afstandsbediening
- 6 x 1,5 V AA-batterijen
- 1 x handleiding






**Your Partner for Measurement, Control & Weighing Instruments**

PCE Brookhuis B.V.    Institutenweg 15    7521 PH Enschede    The Netherlands  
T: +31 (0)53 - 737 01 92    E: info@pcebenelux.nl    I: www.pcebrookhuis.nl



Afbeeldingen van de kraanweegschaal



Your Partner for Measurement, Control & Weighing Instruments

PCE Brookhuis B.V.    Instituteweg 15    7521 PH Enschede    The Netherlands  
T: +31 (0)53 - 737 01 92    E: info@pcebenelux.nl    I: www.pcebrookhuis.nl

